

## MASSAGGIATORE DI SPALLA 6159

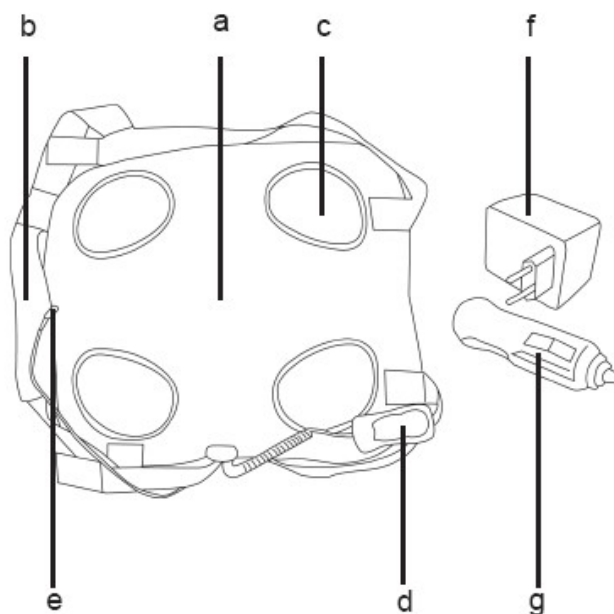
### RINGRAZIAMENTO PER ACQUISTO

JOCCA, la ringrazia per la fiducia nei nostri prodotti e siamo sicuri che rimarrà completamente soddisfatto da qualsiasi di questi. Per attendere meglio a tutti i suoi dubbi e necessità, il servizio di attenzione al cliente di JOCCA è alla sua piena disponibilità per risolvere qualsiasi problema.

JOCCA  
C/ Tarraca nº12 (PlaZa)  
50.197 Zaragoza  
Tel.: 0039 976 47 98 24

### DESCRIZIONE DEL PRODOTTO

a-cuscino massaggiante  
b-cinghie di supporto  
c-motori massaggianti  
d-telecomando  
e-connettore per il adattatore  
f-adattatore AC / DC  
g-adattatore per auto



### AVVERTENZE GENERALI

-Queste istruzioni d'uso sono estremamente importanti, leggere attentamente questo manuale prima di utilizzare l'apparecchio e conservarlo per riferimenti futuri.

-Jocca non si responsabilizza per le possibili conseguenze di un uso improprio del prodotto o altro utilizzo che non sia stato descritto in questo manuale.

- Dopo aver tolto l'imballaggio, assicurarsi dell'integrità dell'apparecchio. In caso di dubbio, non utilizzare l'apparecchio e rivolgersi a personale professionalmente qualificato.

-Prima di collegare l'apparecchio bisogna verificare che il cavo di alimentazione e la spina sono in perfette condizioni. Controllare anche che la tensione del dispositivo sia valida per la sua installazione elettrica.

-Se viene rilevato che il cavo di alimentazione o la spina sono danneggiati, non utilizzare il dispositivo o tentare di sostituirlo. Vada direttamente al servizio autorizzato Jocca dove verrà sostituito adeguatamente.

-Il costruttore non può essere considerato responsabile per eventuali danni derivati da usi impropri, erronei ed irragionevoli.

- Non toccare l'apparecchio con mani o piedi bagnati o umidi.

- Non lasciare esposto l'apparecchio ad agenti atmosferici.

- Non permettere che l'apparecchio sia usato da bambini o da incapaci senza sorveglianza.

- Non tirare il cavo di alimentazione o l'apparecchio stesso per staccare la spina dalla presa.

-Non immergere in acqua.

-Quando si decide di non utilizzare più l'apparecchio, dopo aver staccato la spina dalla presa di corrente si raccomanda di renderlo inutilizzabile

tagliandone il cavo di alimentazione.

### **ISTRUZIONI PER L'USO**


-Collegare l'adattatore AC / DC, che incorpora l'apparecchio, al connettore del massaggiante.

-Collegare l'altra estremità dell'adattatore nella rete elettrica.

-Posizionare il cuscino massaggiante nella schiena fissandolo colle cinghie.

-Si può usare sia a casa che in auto grazie al adattatore per auto.


-Premere il tasto O / I e la funzione massaggiante verrà attivata.

-Se soltanto si vuole usare la funzione di calore, basta premere il pulsante . Per spegnere questa funzione, premere lo stesso pulsante di nuovo.

-Se vuole usare la funzione massaggiante e la funzione calore premere i due pulsanti.

-Il cuscino presenta 8 programmi di massaggio e intensità

-Premere il tasto SET due volte per scambiare i diversi programmi di massaggio.

Una volta scelto, il sistema di massaggio desiderato, è possibile aumentare l'intensità premendo il tasto 

-Per spegnere la funzione di massaggio, basta premere di nuovo tasto O / I.

### **MANUTENZIONE**

Prima di qualunque operazione verificare sempre che la spina sia staccata dalla presa di corrente.

Questo apparecchio non richiede particolari attenzioni, si raccomanda comunque, per la pulizia, di non utilizzare panni abrasivi o attrezzi che ne possano compromettere l'aspetto estetico, ma un panno inumidito con acqua tiepida e/o detergente neutro.

Prima di pulire l'apparecchio verificare che sia freddo.

### **DATI TECNICI**

#### **Adattatore CC/CA:**

PRIMARIO: 230V ~ 50Hz 0,5A

SECUNDARIO: 12V 1000mA

#### **Cuscino massaggiante:**

12V 1000mA

Potenza: 12W

Motore : 12V DC 3700rpm

Questo dispositivo è conforme alla direttiva 2006/95/CE concernente al materiale elettrico e la direttiva 2004/108/CE concernente alla compatibilità elettromagnetica.

### **PROTEZIONE DEL MEZZO AMBIENTE- DIRETTIVA 2002/96/CE**

Il prodotto è stato progettato e realizzato con componenti di alta qualità che possono essere riciclati e riutilizzati.

Questo simbolo di un bidone a ruote significa che il prodotto è conforme alla

direttiva europea 2002/96/EC.

Dovrà informarsi sul sistema di raccolta differenziata delle apparecchiature elettriche ed elettroniche. Dovrà eseguire il regolamento locali e non getterà i prodotti usati nella spazzatura normale della vostra casa. Il riciclaggio corretto del suo prodotto usato aiuterà a prevenire conseguenze negative per l'ambiente e la salute delle persone.